

REGISTRO NACIONAL DE CAPACITACIÓN DE CONDUCTORES

1. Configurar el Java

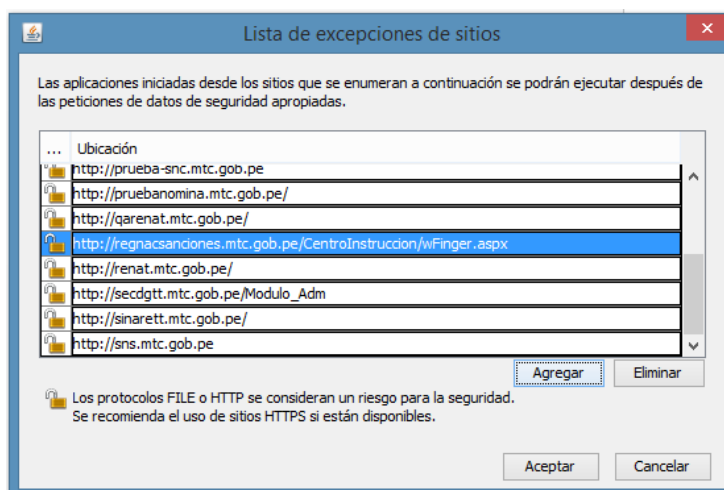
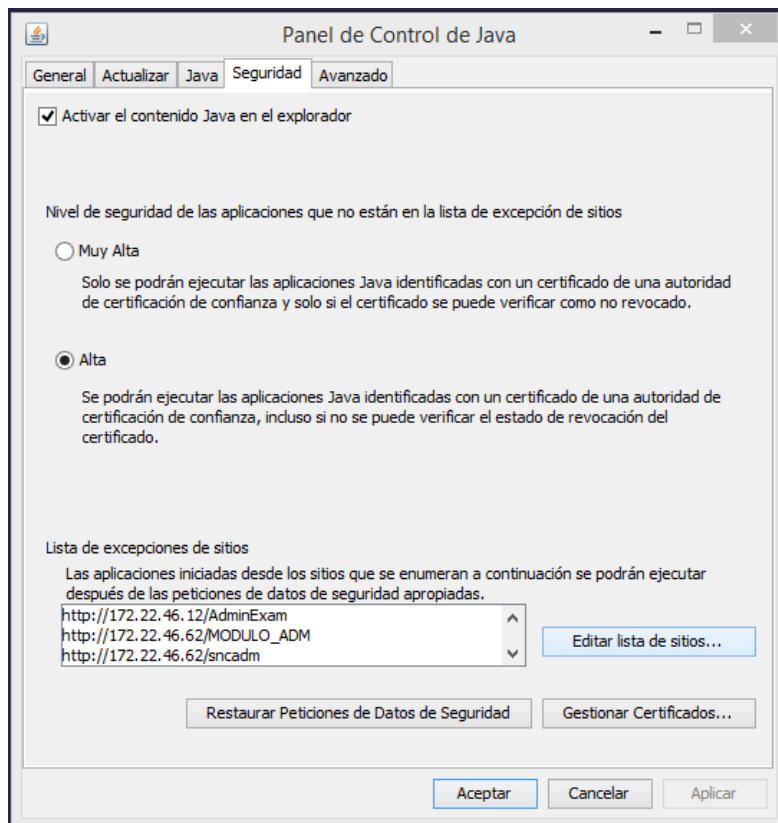
Inicio -> Todos los programas -> Java -> Configurar Java

Luego ir a la pestaña Seguridad

Presionar el botón [Editar Lista de Sitios]

Copiar la siguiente URL

<http://regnacsanciones.mtc.gob.pe/CentroInstruccion/wFinger.aspx>



- Registrar las dos personas autorizadas para la validación biométrica (ANTES DEL 01.08.2017)

Solicitud de Adecuación

Datos de la empresa

Datos de la empresa:

20145678321 - PRUEBA

Datos del representante:

PEÑA DIAZ SANDRA MARGARET => DIRECTOR

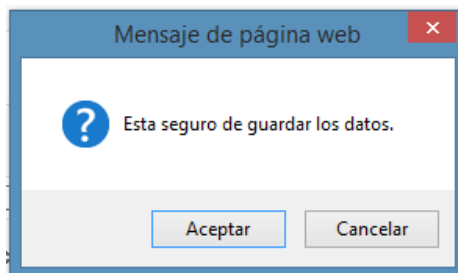
Datos del personal para consulta biométrica:

<input type="text"/>	<input type="text"/>	<input type="text"/>	<input type="text"/>
DNI	Apellido Paterno	Apellido Materno	Nombres
<input type="text"/>	<input type="text"/>	<input type="text"/>	<input type="text"/>
DNI	Apellido Paterno	Apellido Materno	Nombres

Oficinas de atención

Solicitar Cerrar

El usuario debe presionar el botón **“Solicitar”**, el sistema muestra el siguiente mensaje se debe presionar el botón **[Aceptar]**



- Configurar Huellero
Ingresar al Menú y seleccionar la opción de **“Configuración de Huellero”**



El sistema muestra la ventana principal donde se va a realizar la asignación.

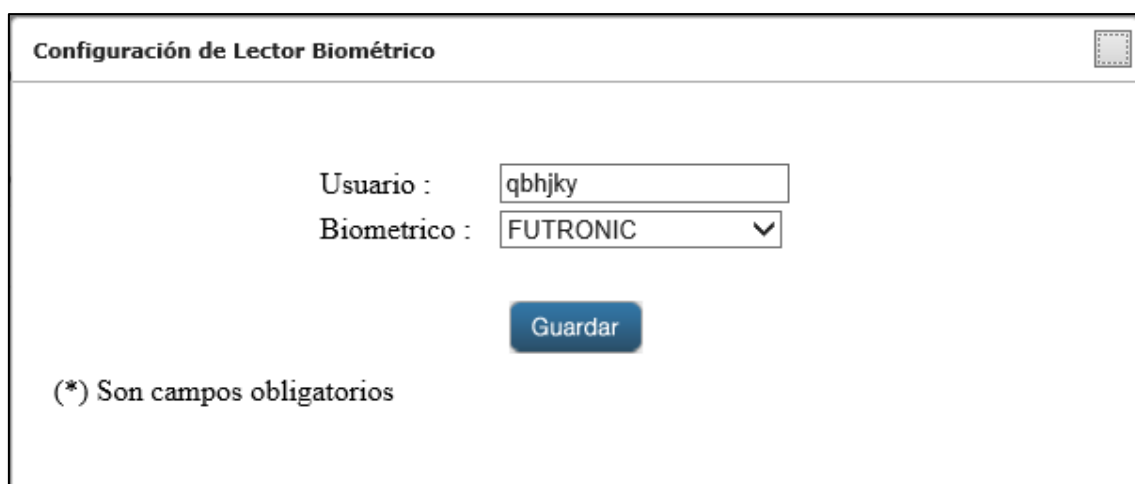


Configuración de Lector Biométrico

Usuario :

Por defecto se visualiza el **Usuario** que se ha logueado, se presiona el botón **[Nuevo]** para continuar con la asignación.

El sistema muestra una nueva ventana con el **Usuario** y se procede a seleccionar la marca del **Biométrico** que va a utilizar y el que ha sido instalado en la pc, siendo ambos datos obligatorios.



Configuración de Lector Biométrico

Usuario :

Biometrico :

(*) Son campos obligatorios

Luego de haber ingresado los datos, se presiona el botón **[Guardar]** para culminar con la asignación.

El sistema muestra el siguiente mensaje: **“El Biométrico ha sido registrado.”**

Para realizar cambiar la marca del biométrico, se selecciona el registro de la grilla mediante el icono **EDITAR**.



Configuración de Lector Biométrico [Descargar Manual de Usuario]

Usuario :

Usuario	Biometrico	Editar
QBHJKY	FUTRONIC	<input type="button" value="✕"/>

El sistema muestra una ventana con los datos registrados para que se pueda cambiar la marca del biométrico que se va a utilizar, se presiona el botón **[Guardar]** para culminar con la modificación.

4. **Matricula de Postulante;** se muestra en el dato Doc. Biométrico los DNI registrados en la Solicitud de Adecuación.
 - Se selecciona el documento que va a realizar la validación biométrica

- Digitar el DNI del postulante
- Presionar el botón **[Buscar]**

The screenshot shows the MTC (Ministerio de Transportes y Comunicaciones) website interface. At the top, there is a header with the MTC logo and the text "Registro Nacional de Capacitación de Conductores". Below the header, there is a navigation bar with "Bienvenidos, qbhjky", the date "LIMA, MIÉRCOLES 2 DE AGOSTO DEL 2017", and a "[Cerrar Sesión]" button. The main content area is titled "Centro Instruc. >" and includes a "[Descargar Manual de Usuario]" link. The form is for "REGISTRO DE MATRICULA EN ESCUELA" and contains the following fields and sections:

- Centro: PRUEBA
- Local: JR. ZORRITOS 1293
- Progr.: - Seleccione el Tipo de Programa - (dropdown menu)
- Form section: "REGISTRO DE MATRICULA EN ESCUELA" with fields for "Tpo. de Doc.:" (DNI), "Doc. Biométrico:" (41686680 and 07938227), and a "Buscar Datos" button.
- Section: "DATOS DEL POSTULANTE" with fields for "Nombre completo", "Categoría", "Centro Médico", "N° Licencia", "Fecha Expedición", "Dirección", "Trámite", "Fecha Médico", and "Fecha Revalidación".
- Section: "DATOS DE LA MATRICULA DEL POSTULANTE (De acuerdo al D.S. 040-2008-MTC)" with fields for "Fecha Matricula de Curso" and "Fecha Minima de Termino de Curso", and a "Limpiar Campos" button.

At the bottom, it says "Desarrollado por la Oficina de Tecnología de Información OTI - Ministerio de Transporte y Comunicaciones - 2016".

- El sistema le muestra la ventana Identificación Biométrica, el cual le solicita primero la huella del personal del sistema y luego la huella del postulante.

